

CTSD- Préparation de la rentrée 2020 dans le 2nd degré

27 janvier 2020 - DSDEN 44

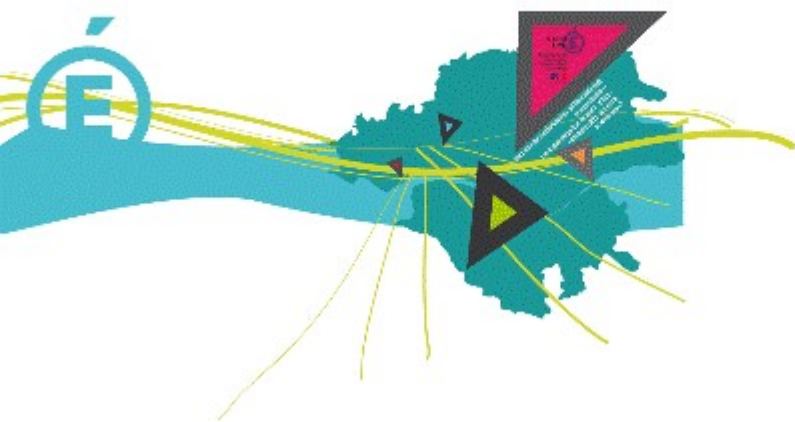


académie
Nantes 

direction des services
départementaux
de l'éducation nationale
Loire-Atlantique

Direction des Services Départementaux de l'Éducation Nationale
de la Loire-Atlantique -
1 rue du général Kerguelan - 44300 Nantes
44300 Nantes (02) 51 12 14 74
14 rue de la République



Sommaire

1. Effectifs, structures et moyens

2. Calendrier de la préparation de rentrée 2020

Effectifs, structures et moyens



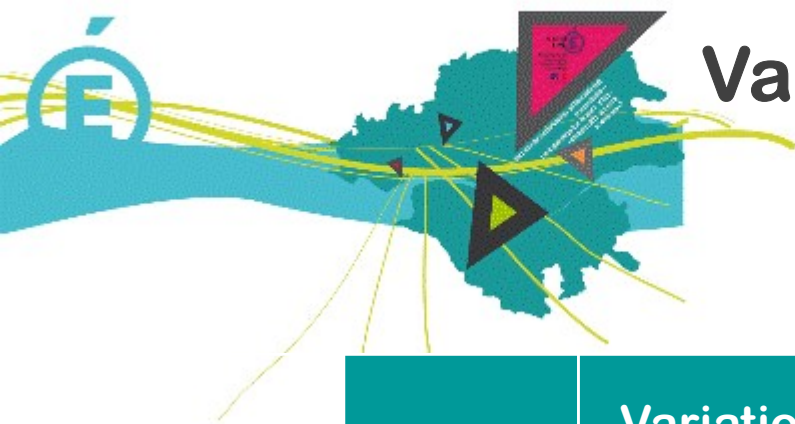


Collèges

académie
Nantes

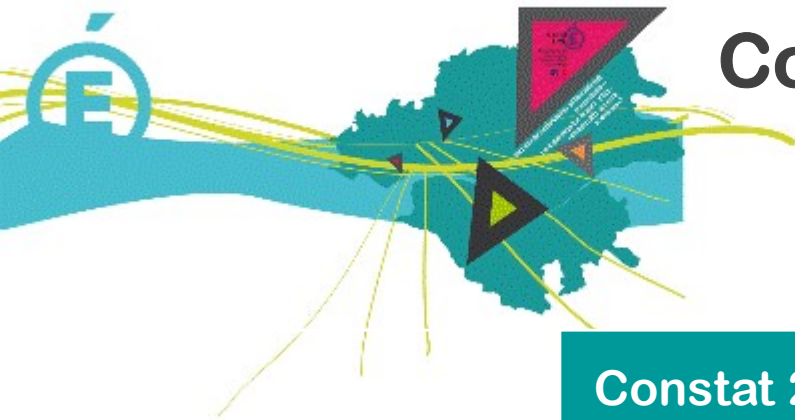
direction des services
départementaux
de l'éducation nationale
Loire-Atlantique

Direction des Services Départementaux de l'Éducation Nationale
de la Loire-Atlantique -
Bâtiment U - BP 72936 -
44328 Nantes CEDEX 3 - Tél. 51 91 74 74
ce.cna44@nantes.fr



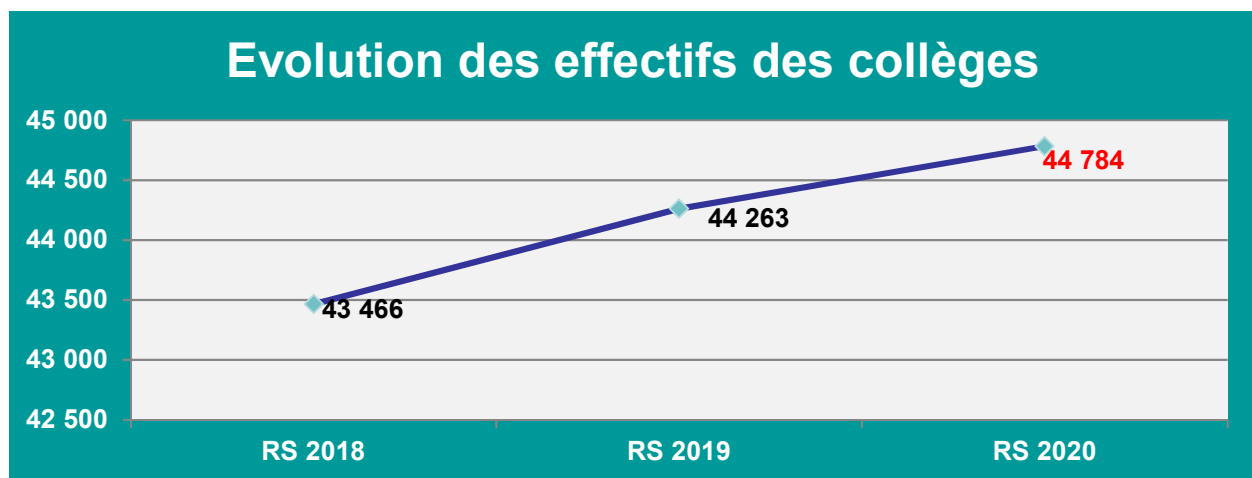
Variation départementale des effectifs dans les collèges publics

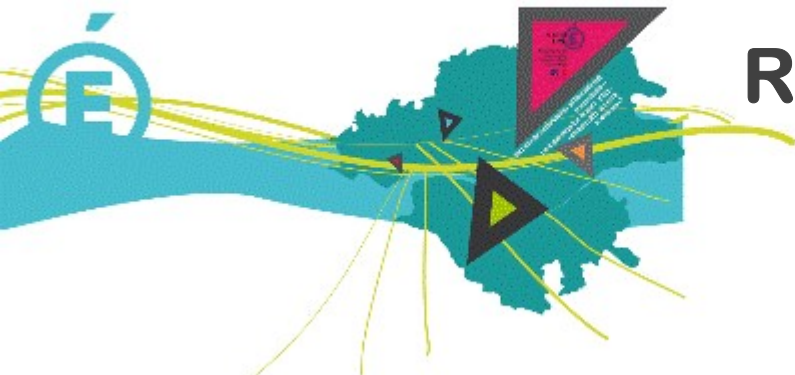
	Constat 2019	Variation prévue entre 2018 et 2019	Variation constat 2018 et constat 2019	Ecart entre prévision 2019 et constat 2019	Prévision 2020	Variation prévue 2020
Loire-Atlantique	44 263	+942	+797	-145	44 784	+521
Maine et Loire	22 660	+79	-4	-83	22 695	+35
Mayenne	9 407	+80	-3	-83	9 257	-150
Sarthe	22 142	+40	-2	-42	22 148	+6
Vendée	16 595	+231	+403	+172	16 953	+358
Académie	115 067	+1 372	+1 191	-181	115 837	+770



Collèges : prévision des effectifs pour la rentrée 2020

	Constat 2018	Constat 2019	Prévision 2020	Écart 2020/2019
Collèges	41 593	42 287	42 749	+ 462
ULIS collèges	569	621	634	+13
SEGPA	1 304	1 355	1 401	+46
Département	43 466	44 263	44 784	+521

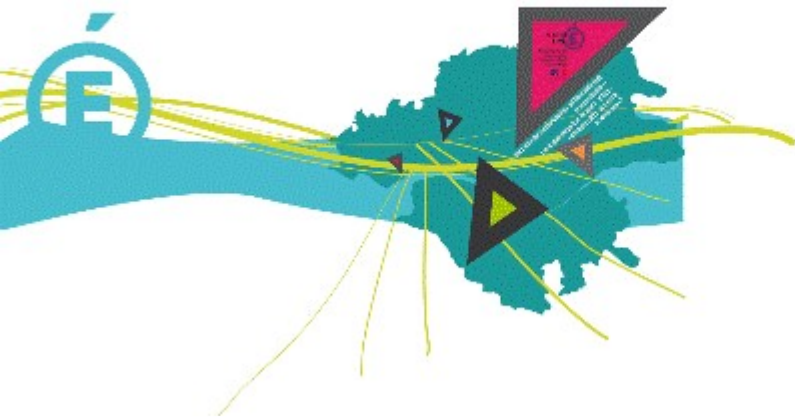




Répartition des moyens dans les collèges pour la rentrée 2020

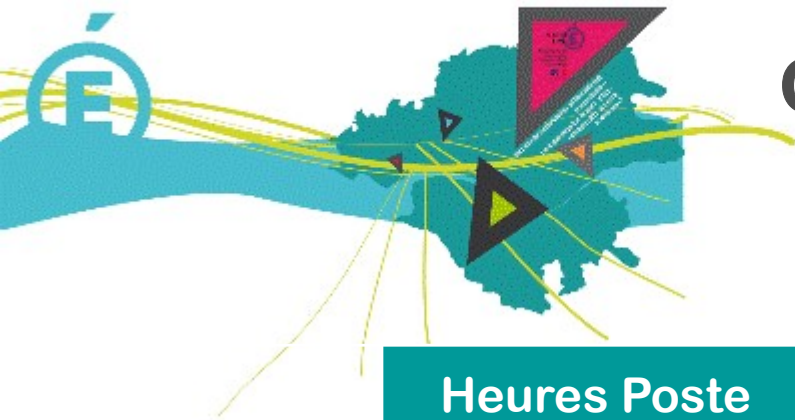
Dotation académique : -11,5 ETP HP

	Prévision variation d'effectifs 2020 dans les collèges	Emplois collèges 2020
Loire Atlantique	+521	20
Maine et Loire	+35	-6
Mayenne	-150	-10
Sarthe	+6	-28
Vendée	+358	12,5
Académie	+770	-11,5



Collèges : structures

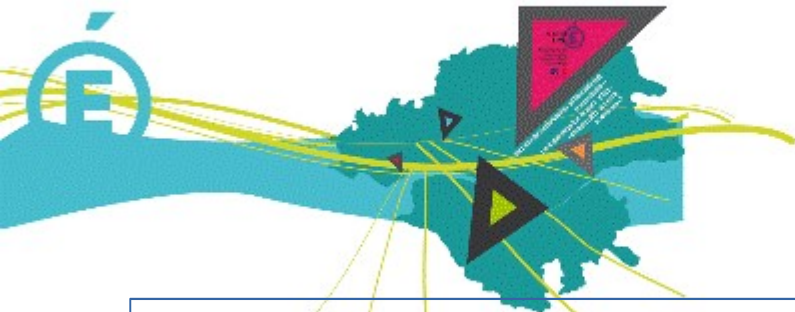
	R 2019	E/D 2019	Prévisions R 2020	E/D 2020	Écart
6 ^{ème}	429	25,23	417	25,77	-12
5 ^{ème}	405	26,55	417	26,01	+12
4 ^{ème}	403	26,26	406	26,46	+3
3 ^{ème}	379	26,49	393	26,49	+14
Total	1 616	26,11	1 633	26,18	+17



Collèges : évolution des moyens

	Heures Poste		HSA		IMP		Total
	Nb	%	Nb	%	Nb	%	
RS 2018	50 471	94,04	2 399	4,47	800	1,49	53 670
RS 2019	51 191	94,12	2 399	4,41	800	1,47	54 390
RS 2020	51 551	94,16	2 399	4,38	800	1,46	54 750
ETP	+ 20						+20

Dotation 2020: augmentation de +360 HP par rapport à 2019 (20 ETP x 18H)



Collèges : la dotation 2020

Les prévisions d'effectifs et la structure de chaque établissement vont être notifiées.

A cette structure est appliqué l'horaire obligatoire par division :

- **6^{ème} à 3^{ème} : 26 heures d'enseignement**
- **+ 3 heures de dotation complémentaire**

Sont ajoutés :

Les heures statutaires (UNSS, Labo)

Les SEGPA

26h en 6^{ème} et 5^{ème}

28 + 6 h en 4^{ème}

31,5 + 12 h en 3^{ème}

REP + : Pondération des heures d'enseignement : 10%

Les structures spécifiques

- . ULIS (21 h)
- . Classes Relais (21 h)
- . CHAM/CHAD (2 h par niveau)
- . UPE2A (21h)
- . Section internationale (6 h par niveau)



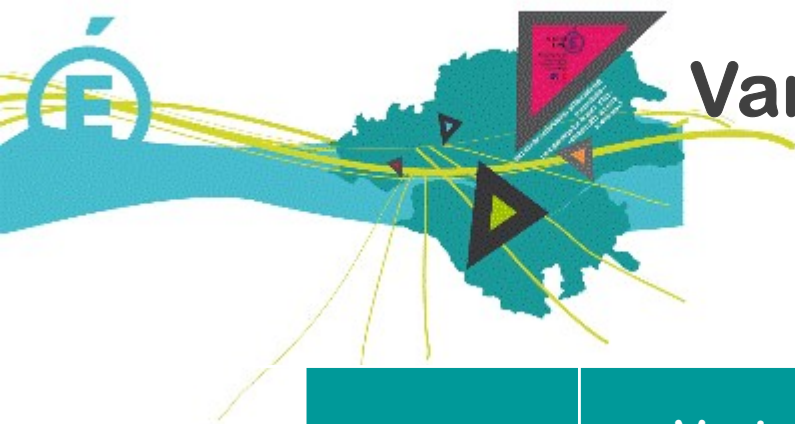
Lycées

académie
Nantes

direction des services
départementaux
de l'éducation nationale
Loire-Atlantique



Ministère de l'Éducation Nationale

Direction des Services Départementaux de l'Éducation Nationale
de la Loire-Atlantique -
4 Place Général Marquetière - Bâtiment 01 - BP 729316 -
44328 Nantes cedex 03 - 02 51 91 74 74
ce.cna44@nantes.fr



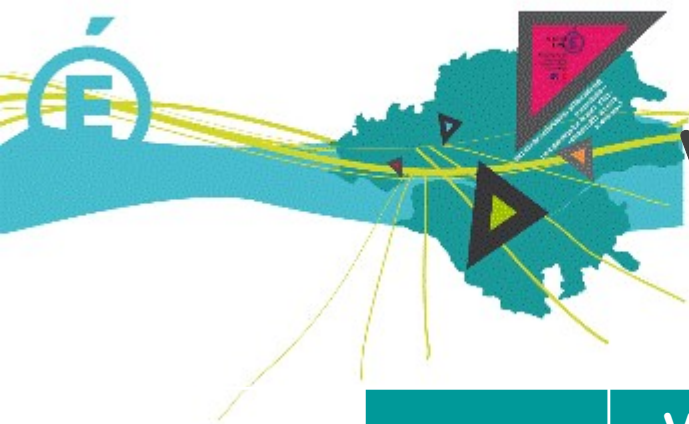
Variation départementale des effectifs dans les LP publics

	Constat 2019	Variation prévue entre 2018 et 2019	Variation constat 2018 et constat 2019	Ecart entre prévision 2019 et constat 2019	Prévision 2020	Variation prévue 2020
Loire-Atlantique	7 632	+117	-88	-205	7 635	+3
Maine et Loire	4 068	+11	-68	-79	4 069	+1
Mayenne	2 067	-22	+23	+45	2 104	+37
Sarthe	4 318	-28	-35	-7	4 306	-12
Vendée	2 888	+37	-3	-40	2 903	+15
Académie	20 973	+115	-171	-286	21 017	+44




Variation départementale des effectifs dans les LGT publics (hors post bac)

	Constat 2019	Variation prévue entre 2018 et 2019	Variation constat 2018 et constat 2019	Ecart entre prévision 2019 et constat 2019	Prévision 2020	Variation prévue 2020
Loire-Atlantique	22 173	+90	-157	-247	22 050	-123
Maine et Loire	10 484	+5	-96	-101	10 464	-20
Mayenne	4 320	-48	+10	+58	4 354	34
Sarthe	10 372	-196	-213	-17	10 188	-184
Vendée	7 400	-28	+42	+70	7 550	150
Académie	54 749	-177	-414	-237	54 606	-143



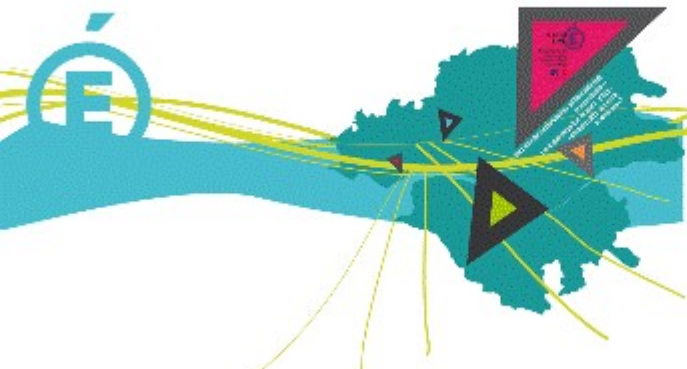
Variation départementale des effectifs en post bac public

	Constat 2019	Variation prévue entre 2018 et 2019	Variation constat 2018 et constat 2019	Ecart entre prévision 2019 et constat 2019	Prévision 2020	Variation prévue 2020
Loire-Atlantique	4 365	+78	-148	-226	4 275	-90
Maine et Loire	2 180	+80	+36	-44	2 100	-80
Mayenne	643	-6	-11	-5	628	-15
Sarthe	1 632	+20	-5	-25	1 612	-20
Vendée	928	+10	-34	-44	897	-31
Académie	9 748	+182	-162	-344	9 512	-236



Variation départementale des effectifs dans les lycées (avec Post-bac)

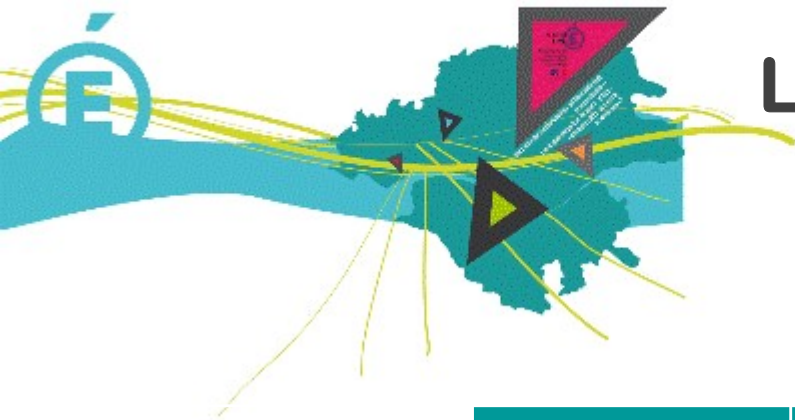
	Constat 2019	Variation prévue entre 2018 et 2019	Variation constat 2018 et constat 2019	Ecart entre prévision 2019 et constat 2019	Prévision 2020	Variation prévue 2020
Loire-Atlantique	34 170	+285	-393	-678	33 960	-210
Maine et Loire	16 732	+96	-128	-224	16 633	-99
Mayenne	7 030	-76	+22	+98	7 086	+56
Sarthe	16 322	-204	-253	-49	16 106	-216
Vendée	11 216	+19	-5	-14	11 350	+134
Académie	85 470	+120	-747	-867	85 135	-335



Répartition des moyens dans les lycées et LP pour la rentrée 2020

Dotation académique: -72,5 ETP

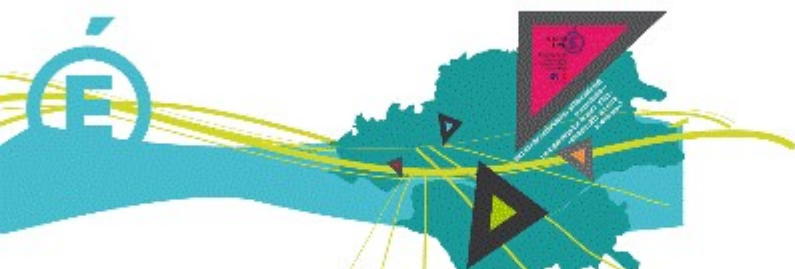
	Prévision variation d'effectifs 2020 lycées + LP	Emplois lycées + LP 2020
Loire Atlantique	-210	-26,5
Maine et Loire	-99	-19
Mayenne	56	1
Sarthe	-216	-8
Vendée	134	-20
Académie	-335	-72,5



Lycées (enseignement général et technologique): structures

	R 2019	E/D 2019	Prévisions R 2020	E/D 2020	Écart
2^{nde} *	227	32,99	230	33,07	3
1^{ère} *	228	31,25	228	31,41	0
Terminale *	240	31,09	228	31,55	-12
Total LY *	695	31,76	686	32,01	-9

* (hors Lycée expérimental)

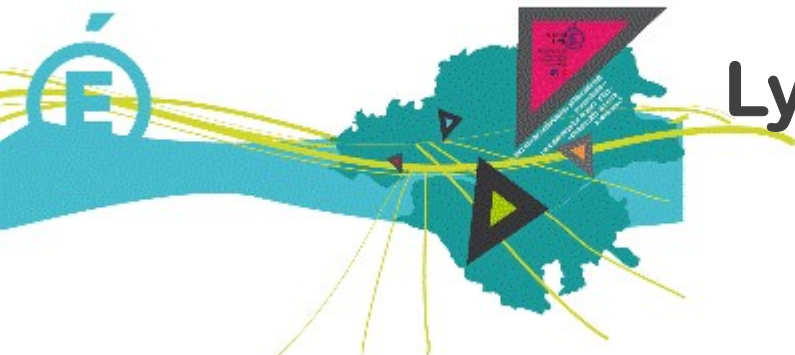


Lycées : évolution des moyens

	Heures Poste		HSA		IMP		Total
	Nb	%	Nb	%	Nb	%	
RS 2017	50 561	88,89	5 708	10,04	611	1,07	56 880
RS 2018	50 561	89	5 696	10,03	551	0,97	56 808
RS 2019	50 561	89	5 696	10,03	551	0,97	56 808
RS 2020	49 940	88,65	5 840	10,37	551	0,98	56 331
ETP	-34,5		+8				-26,5

Dotation 2020:

- Baisse de -621 HP par rapport à 2019 (34,5 ETP x 18H)
- Augmentation de 144 HSA par rapport à 2019 (8 ETPx18H)
- Soit un différentiel de -477 heures par rapport à 2019



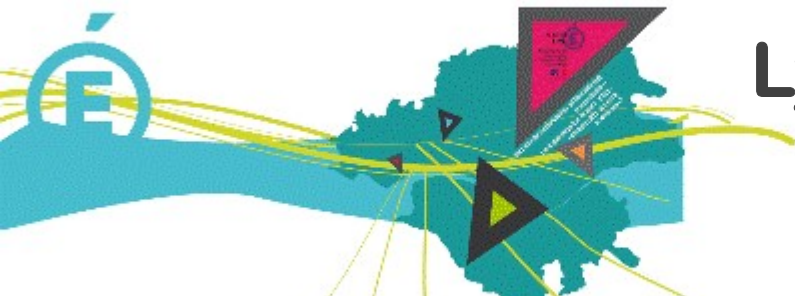
Lycées : la dotation 2020 niveau 2nde

Secondes

	Générale
Seuils de classe	35
Enseignements communs	26,5
Enveloppe complémentaire (par division)	12
Total	38,5

Abibac	Bachibac	Esabac	International
35			
+9	+7	+7	+6
9	7	7	+6

	STHR
Seuils de classe	35
Enseignements communs	30,5
Enseignements optionnels	/
Enveloppe complémentaire (par division)	17
Total	47,5



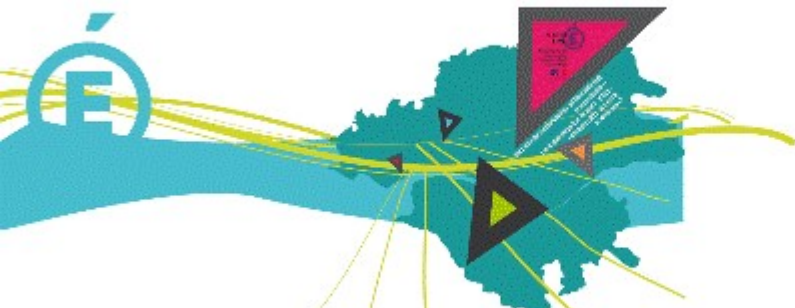
Lycées : la dotation 2020 niveau 1^{ère} générale et technologique

Premières

	Générale
Seuils de classe	35
Enseignements communs	16
Enseignements de spécialité	12
Enveloppe complémentaire (par division)	8
Pondération (1,1 hors EPS)	3,4
Total	39,4

Abibac	Bachibac	Esabac	International
35			
+10	+8	+8	+6
+1	+0,8	+0,8	+0,6
11	8,8	8,8	6,6

	ST2S	STL	STD2A	STI2D	STMG	STHR	S2TMD
Seuils de classe	35	30	30	30	35	35	35
Enseignements communs	15						
Enseignements de spécialité	15	18	18	18	15	18	14
Enveloppe complémentaire (à l'élève ; en arrondissant le résultat à l'entier supérieur)	13 [0,344]	15 [0,482]	15 [0,482]	15 [0,482]	10 [0,275]	17 [0,482]	10 [0,275]
Pondération (1,1 hors EPS)	4,1	4,6	4,6	4,6	3,8	4,8	3,7
Total	47,1	52,6	52,6	52,6	43,8	54,8	42,7



Lycées : la dotation 2020 niveau Terminale

Terminales

	Générale	Gén ^{ale} - spé SI
Seuils de classe	35	35
Enseignements communs	15,5	15,5
Enseignements de spécialité	12	14
Enveloppe complémentaire (par division)	8	8
Pondération (1,1 hors EPS)	3,35	3,55
Total	38,85	41,05

Abibac	Bachibac	Esabac	International
35			
+10	+8	+8	+6
+1	+0,8	+0,8	+0,6
11	8,8	8,8	6,6

	ST2S	STL	STD2A	STI2D	STMG	STHR	S2TMD
Seuils de classe	35	30	30	30	35	35	35
Enseignements communs	14						
Enseignements de spécialité	16	18	18	18	16	18	14
Enveloppe complémentaire (à l'élève ; en arrondissant le résultat à l'entier supérieur)	13 [0,344]	15 [0,482]	15 [0,482]	15 [0,482]	10 [0,275]	17 [0,482]	10 [0,275]
Pondération (1,1 hors EPS)	4,1	4,5	4,5	4,5	3,8	4,7	3,6
Total	47,1	51,5	51,5	51,5	43,8	53,7	41,6

Calendrier de préparation de rentrée



académie
Nantes

direction des services
départementaux
de l'éducation nationale
Loire-Atlantique

Direction des Services Départementaux de l'Éducation Nationale
de la Loire-Atlantique -
4 Place Général Marquetière - Bâtiment 01 - BP 72916 -
44328 Nantes cedex 03 - 02 51 91 74 74
ce.cna44@nantes.fr



Calendrier DOS

Préparation de la rentrée scolaire 2020

- 17 janvier 2020 : Notification des DHG aux établissements
- 17 janvier au 13 février: Campagne TRMD
- 30 janvier: Date limite transmission postes SPEA à la DOS
- 11 mars à 14h00 : CTSD Postes Définitifs
- 12 mars : Transmission des postes supprimés et des mesures de carte à la DIPE
- 03 juillet : Moyens provisoires - Livraison des BMP à la DIPE

Merci de votre attention



académie
Nantes

direction des services
départementaux
de l'éducation nationale
Loire-Atlantique

Direction des Services Départementaux de l'Éducation Nationale
de la Loire-Atlantique -
Bâtiment 01 - BP 72916 -
44328 Nantes CEDEX 3 - Tél. 01 71 74 74
ce.cnd44@nantes.fr